




# 全球及中国植物提取物行业分析报告

# CONTENTS 目录



## 内容

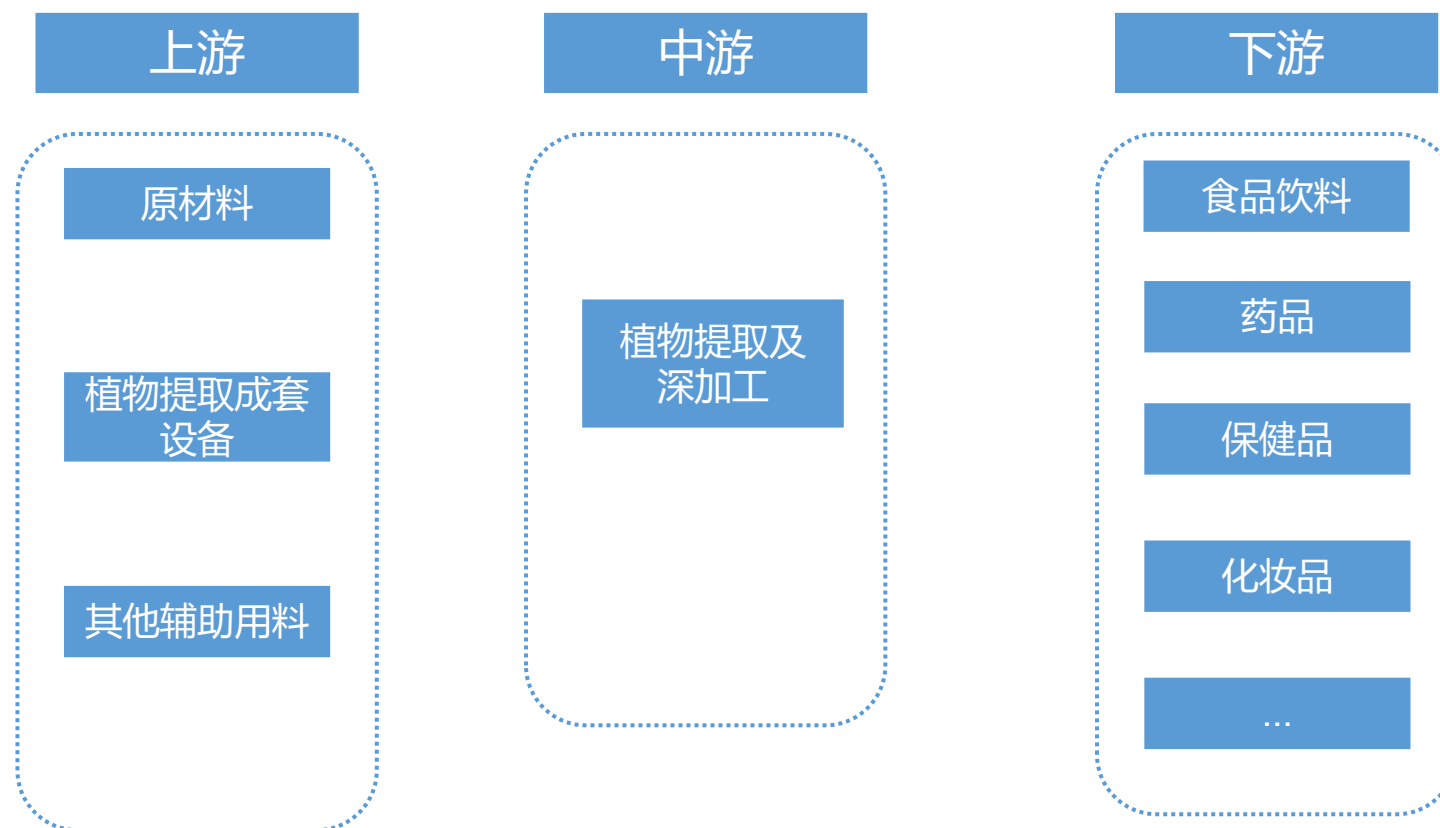
一、全球植物提取物行业发展现状

二、中国植物提取物行业发展现状

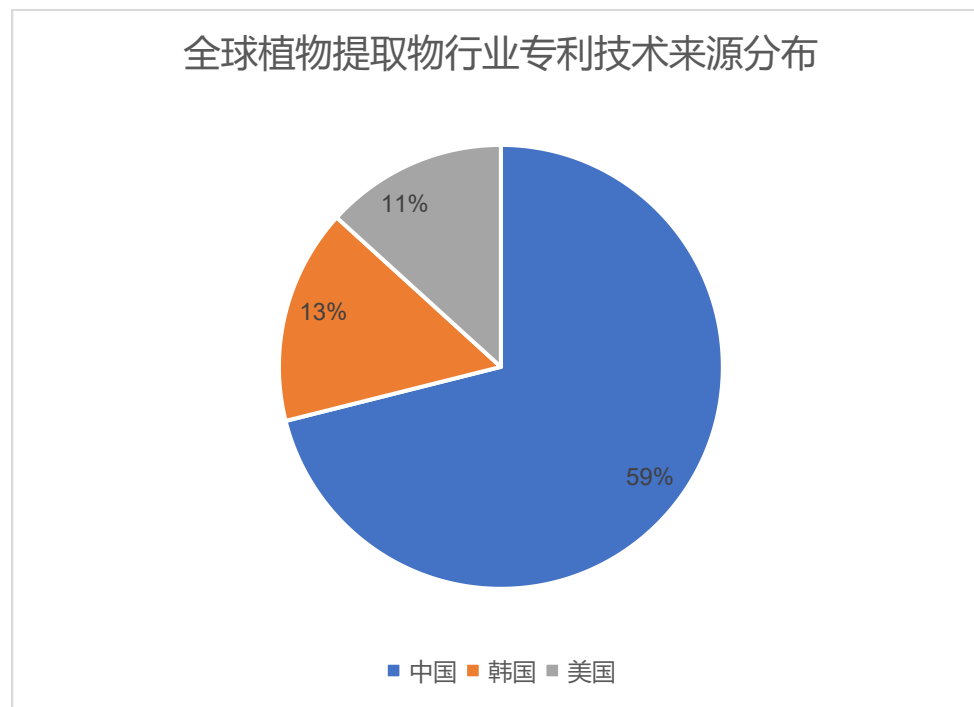
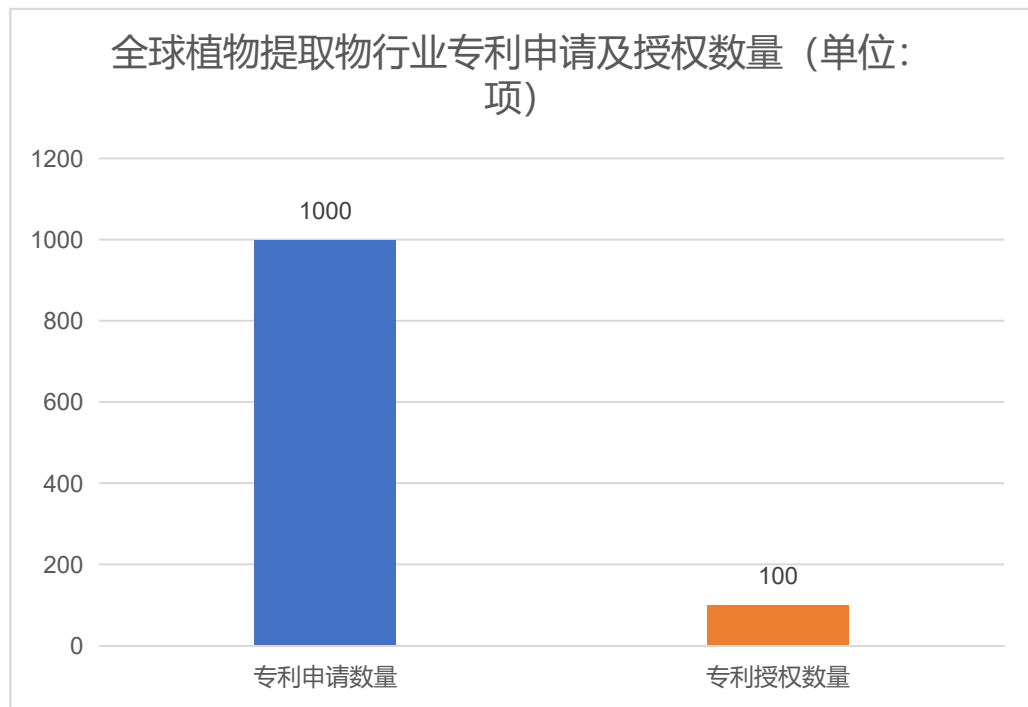
三、中国植物提取物行业格局

四、中国植物提取物行业发展前景

### 植物提取物行业产业链



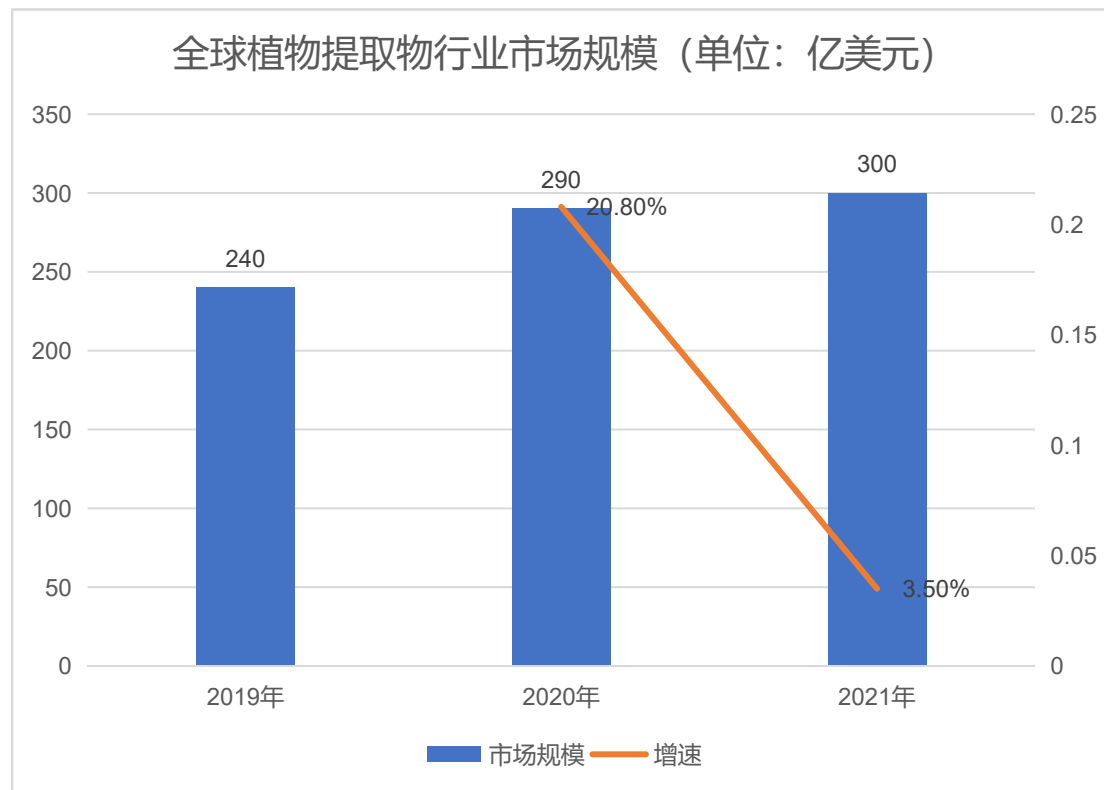
- 近年来植物提取物作为一个新兴的行业，广泛地受到了消费者的推崇，行业专利申请数量不断上升，据北京研精毕智信息咨询整理统计，2020年末，全球植物提取物行业专利申请数量达1000项以上，其中专利授权数量为100项左右，授权比重达10%。
- 从技术来源国家方面来看，中国、韩国和美国的植物提取物专利申请数量排名前三，其中中国以59%的数量占比位居首位；其次为韩国和美国的专利申请数量分别为13%和11%。



# 一、全球植物提取物行业发展现状 >> 市场规模

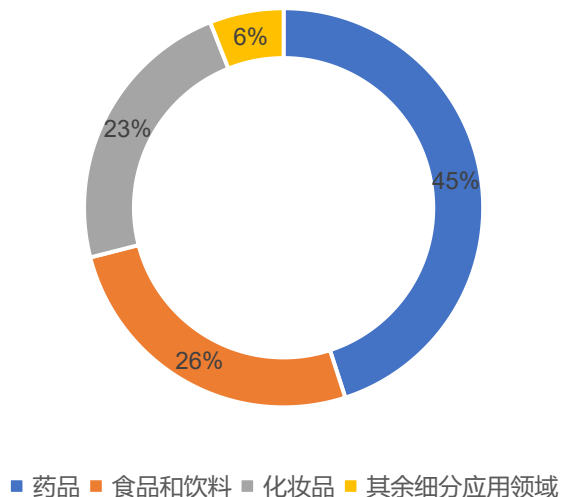


- 随着健康理念的不断增强，在食品、医药和化妆品等领域中对植物提取物的需求量正在不断增长，截至2020年末，全球植物提取物市场规模达290亿美元，较2019年的240亿美元相比增长20.8%，到2021年全球总规模进一步达到300亿元以上，同比上年同期上涨3.5%，为满足市场的持续性变化，行业将会通过转型升级提升竞争力，全球植物提取物行业将逐步进入规模化发展的道路，未来市场规模将保持较快的增长态势。

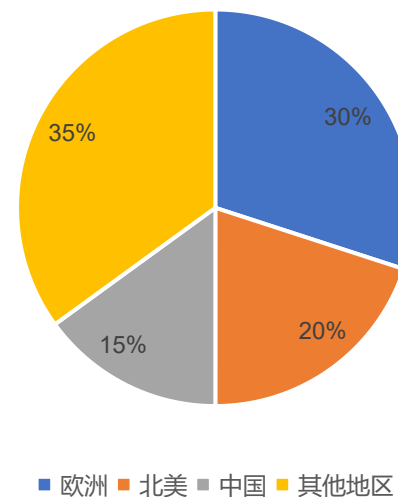


- 在植物提取物行业下游领域中，药品、食品和饮料及化妆品是需求量占比最高的应用领域，根据调研数据显示，2021年末，药品领域需求量占整个植物提取物市场的比重达45%；其次为食品和饮料及化妆品领域的需求量占比分别为26%和23%，其余细分应用领域占比合计为6%。
- 从全球植物提取物行业分布情况来看，目前欧洲是最大的需求市场，2021年占有约30%的市场份额；排在其后的是北美和中国，同期两地区分别占比20%和15%。

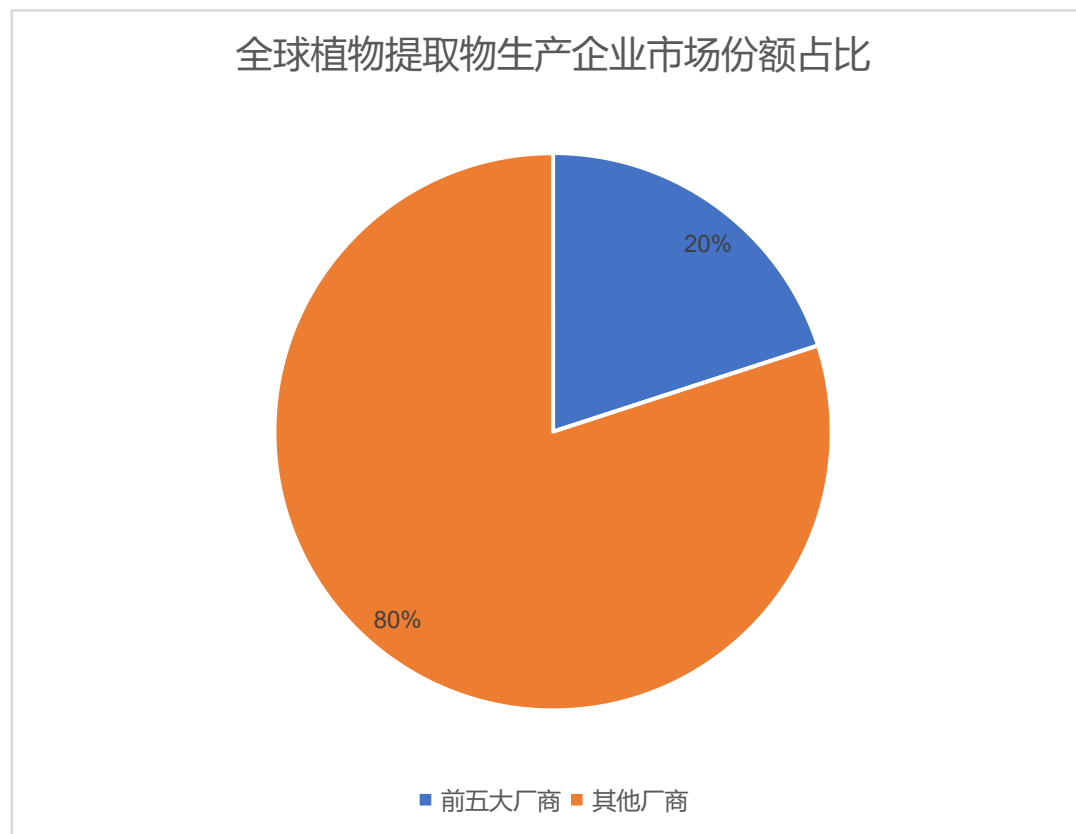
全球植物提取物行业下游应用领域需求量占比



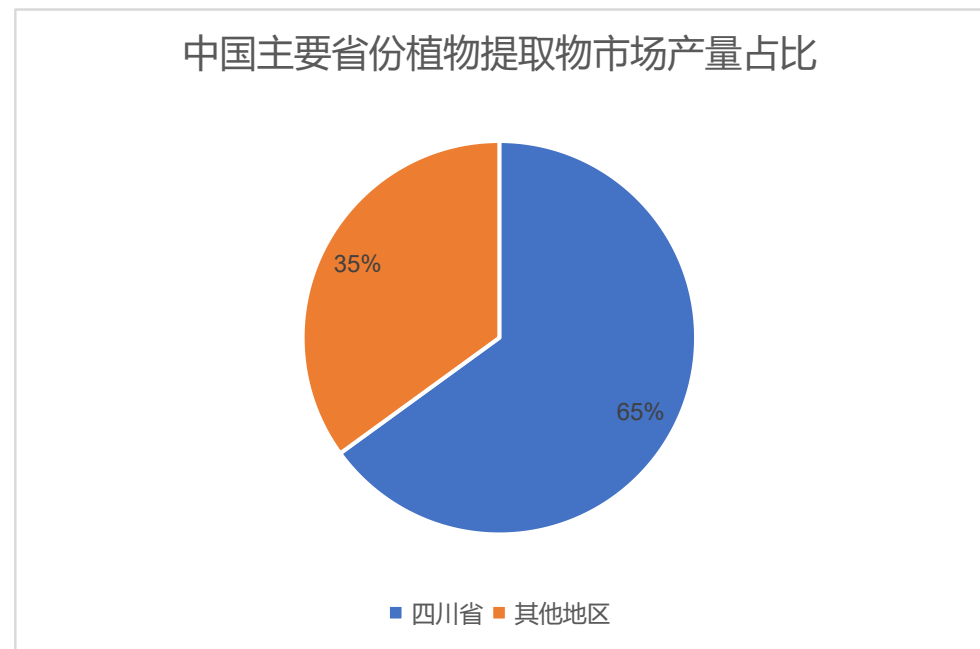
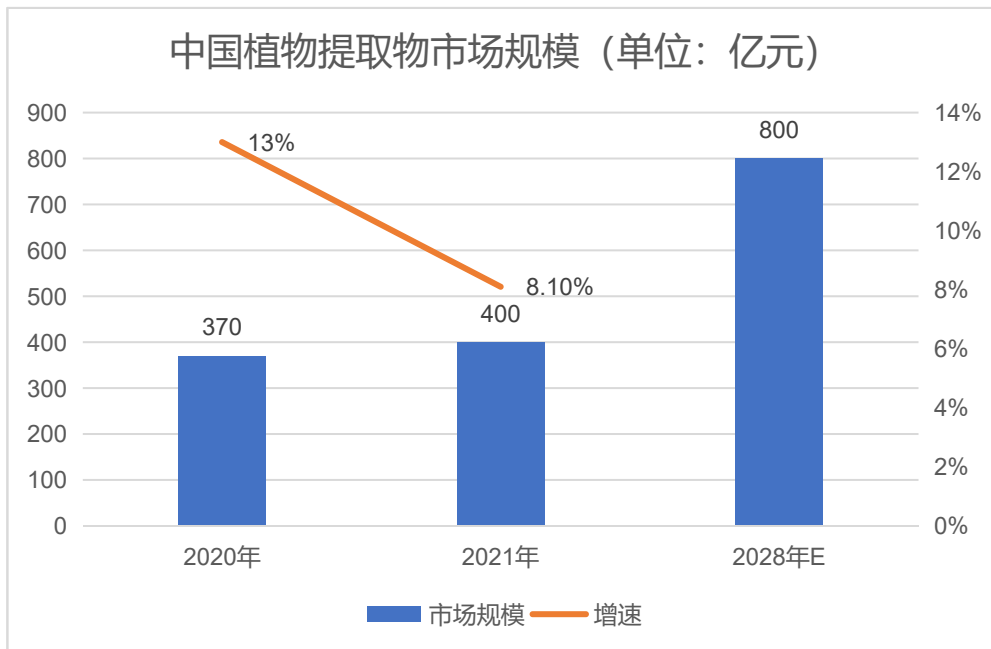
全球各区域植物提取物行业需求量占比



- 由于植物提取物的产品种类相对较多，涉及的应用领域范围比较广，各细分领域都有竞争力较强的龙头企业，因此从整体上来看，全球植物提取物行业集中度不高。当前全球植物提取物行业内的重点厂商包括IFF、Givaudan、Schwabe、morning light creature和Martin Bauer等，截至2021年末，全球前五大重点厂商的市场份额占比合计达20%以上，此外其他植物提取物生产企业共占有大约80%的市场份额。

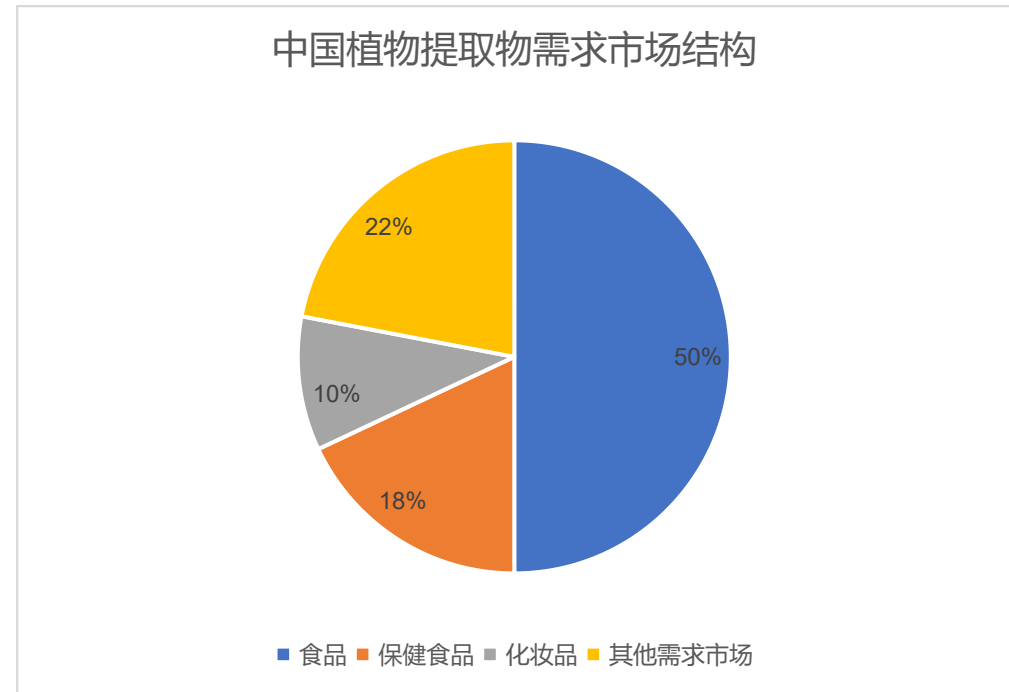
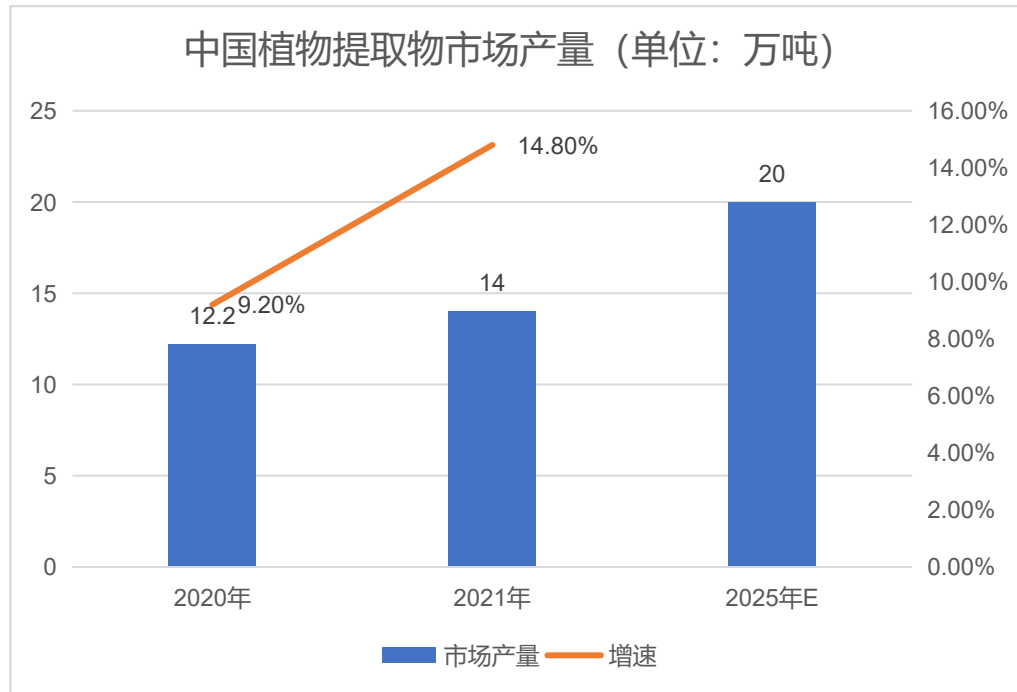


- 自从上世纪70年代，我国植物提取物产业开始起步，近些年得到了迅速的发展，对提高国民健康水平发挥了重要的作用，据北京研精毕智信息咨询整理，2020年末中国植物提取物市场规模约为370亿元，同比增长约13%，2021年市场规模继续增长，达到400亿元以上，同比增长约8.1%，预测2028年中国市场规模将有望超过800亿元。
- 目前我国植物提取物大多来源于中药材，行业内产量较大的企业多集中于中药材资源丰富的地区，比如京津、陕西、湖南和四川等多个省份和地区，根据调研数据，四川地区的植物提取物产量占比最高，达65%左右；其次为湖南和陕西省份的产量占比位列其后，与全国其他地区的植物提取物产量占比之和共计为35%。

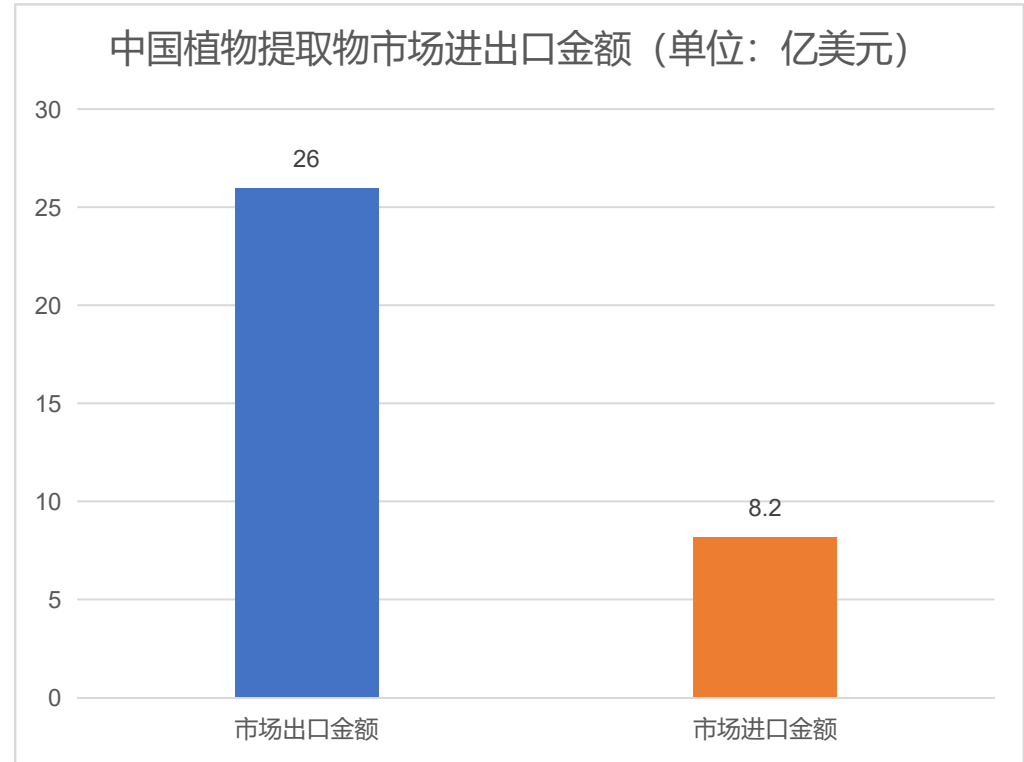
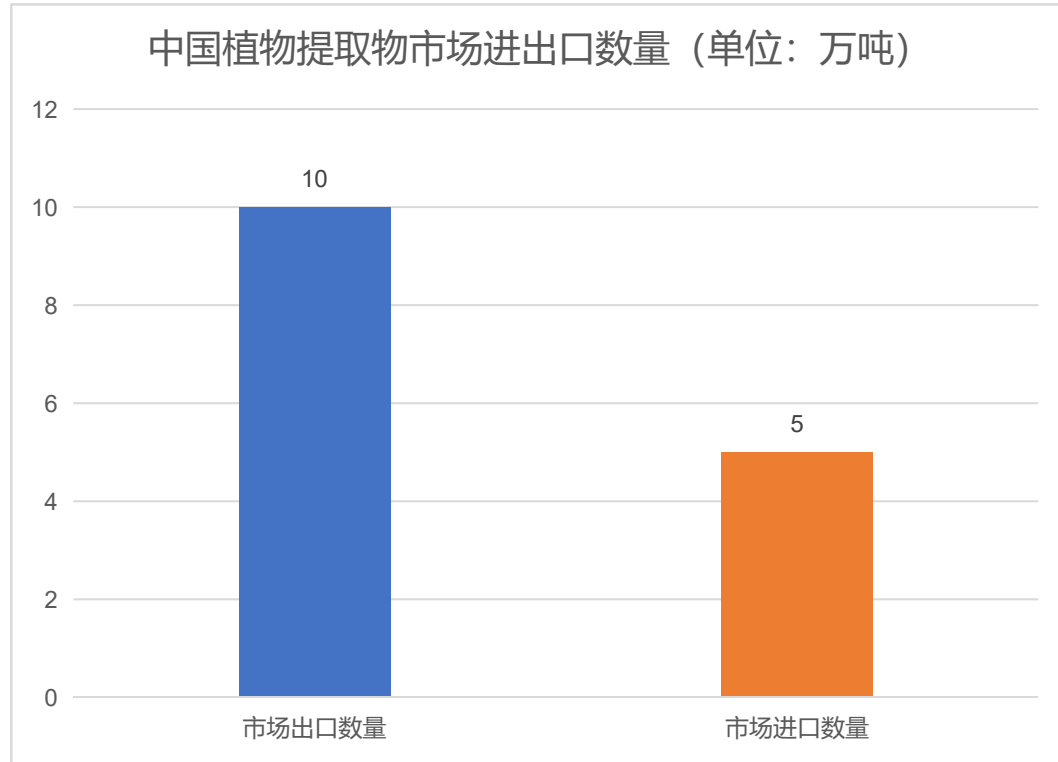




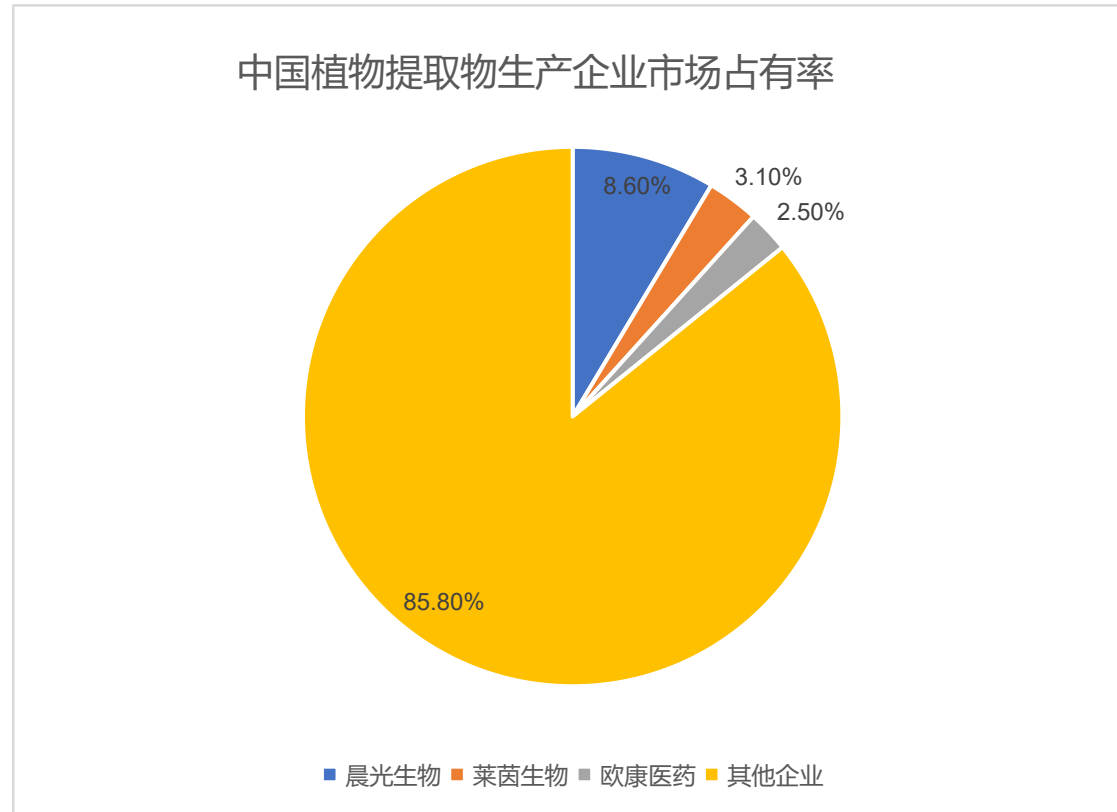
- 植物提取物是生物医药产业的核心原料和产品之一，被广泛应用于多个领域，近几年我国植物提取物市场产量整体呈现高速增长态势，2020年我国植物提取物市场产量达12.2万吨，同比增长9.20%，2021年产量同比增长14.80%至14万吨以上，预计2025年中国植物提取物市场产量将会进一步增长至20万吨以上。
- 随着人们对健康和安全的意识不断增强，对植物提取物的需求量明显上涨，各需求市场的增长率呈现持续上升态势，2021年末，食品领域的需求量占比达到50%以上；其次为保健食品和化妆品领域分别占比18%和10%，其他植物提取物需求市场合计占比22%。



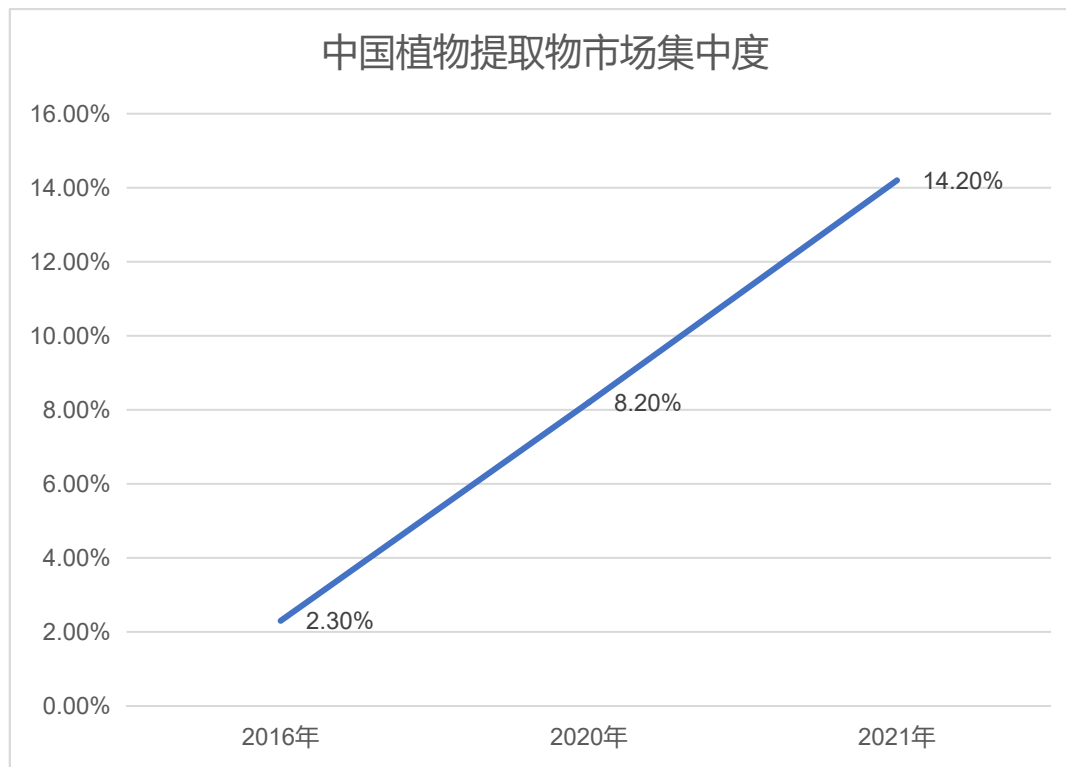
- 在植物提取物市场进出口层面，目前出口量远高于进口量，根据北京研精毕智信息咨询的数据显示，2021年末，中国植物提取物出口数量达10万吨左右，同比增长约7%，出口金额达26亿美元，同比增长约6.1%；同期植物提取物进口数量达5万吨左右，同比下降约4%，进口金额达8.2亿美元，同比增长约6.5%。



- 由于国内植物提取物行业内的企业业务范围大多不同，各企业专注的布局方向也存在着一定的差异，整体上来看行业集中度不高。北京研精毕智根据各企业所占的市场份额进行分析，整理得出晨光生物的市场占有率位列国内植物提取物相关企业的首位，2021年末占据约8.6%的市场份额；其次为莱茵生物和欧康医药的市场占有率分别达3.1%和2.5%。



- 在市场集中度角度来看，近几年我国植物提取物市场集中度呈上升态势，由2016年的2.3%上涨至2020年的8.2%，到2021年行业CR3进一步提高到14.2%，较上年同期增长约6个百分点，由此可见经过长期不断的发展，我国植物提取物行业内的头部企业优势日益明显，从而带动了行业集中度的持续上升。



### 技术水平提高

- 在植物提取的过程之中，最终的提取物质量与提取工艺有着较高的关联性，因此生产过程的技术水平是决定着植物提取物产品质量好坏的关键因素，随着我国工业技术水平的持续提升，国内大多数植物提取物生产企业都开始愈加注重先进技术的研发和更新，这不仅可以降低整个生产过程中的成本，还可以为行业竞争力提高提供坚实的保障作用，从根本上推动中国植物提取物行业集中度的提升。

### 需求规模不断扩张

- 人们健康意识的上升，对大健康产业的关注度开始增加，在一定程度上带动了植物提取物产品需求的增长，国内外多家相关企业开始利用设备提取植物成分，推动植物提取物行业逐步形成规模化产业，在此期间之内我国植物提取物市场需求增量大幅度上涨，从而提升我国植物提取物市场产量，同时促进行业积累竞争优势。

**更多内容，欢迎联系北京研精毕智信息咨询有限公司**

电话: 010-53322951

邮箱: [info@xyz-research.com](mailto:info@xyz-research.com)

官网: <https://www.xyz-research.com/>

地址: 北京市海淀区中关村E世界财富中心C座 879

# 北京研精毕智信息咨询有限公司



## 我们的定位

致力于推动行业发展，成为更具价值的企业；

## 我们的业务

专注为国内外客户提供细分市场调研，行业研究，专项调研等服务；  
2020年我们完成各类报告1300+；

## 我们的客户

海外客户主要分布在欧洲、北美等地区，海外合作经销商100+；国内外客户涉及世界500强企业、高校及科研院所、政府机构、投资公司、律所、券商、大中小型企业等；

## 服务的行业

主要关注的行业：电子信息、能源、化工材料、医疗保健、设备机械、半导体、物流、服务产业、教育等；

# 主要业务

1

## 多用户研究



1

产品细分市场研究

2

全球和区域市场分析及预测

3

渠道研究

4

价格、成本、产销量研究

5

下游应用，进出口研究

2

## 行业研究



1

行业动态信息

2

市场进入研究

3

产业链研究

4

行业用户研究

5

政策及前景分析

3

## 竞争企业研究



1

战略目标研究

2

行业策略研究

3

产品及业务研究

4

商业模式研究

5

市场集中度分析





**谢谢!**